

Avensis



THE PLEASURE OF SATISFACTION.

Niente è più gratificante della qualità. Toyota Avensis è una sintesi perfetta di emozione e intelligenza, piacere e comodità, lusso e sportività. Monta motori potenti e puliti, risultato della rivoluzionaria tecnologia Toyota Optimal Drive, l'unico sistema che garantisce alte prestazioni, emissioni di CO₂ e consumi ridotti. Il tutto assicurando un comfort di guida magnifico.

Ma Toyota Avensis regala anche la massima sicurezza.

Non per niente ha conquistato il più elevato punteggio nei rigorosissimi crash test Euroncap 2009: 5 stelle.

Toyota Avensis.

Scegli la sintesi perfetta.






EFFICIENZA SUPERIORE.



Chi l'ha detto che ogni scelta comporta una rinuncia?

Grazie alla tecnologia Toyota Optimal Drive, la nuova Avensis combina perfettamente consumi, emissioni e prestazioni. Toyota Optimal Drive è il frutto di un ingegnoso insieme di nuove tecnologie per motore e trasmissioni che utilizzano componenti a basso attrito, design compatto e una migliore efficienza di combustione. Il risultato è un aumento delle prestazioni e, contemporaneamente, una notevole riduzione di emissioni e consumi. Inoltre, l'innovativo cambio Multidrive S e l'automatico a 6 rapporti regalano un piacere di guida che supera tutte le aspettative, proiettando il guidatore in una dimensione tutta da godere.




SCOPRI IL PIACERE DI GUIDARE AVENSIS.

Telaio rigido e leggero, per una guida stabile e rilassante. Sterzo preciso e reattivo, per una guida dinamica e divertente. Un sofisticato isolamento fonoassorbente ottenuto grazie all'uso di materiali speciali, per un abitacolo da vivere in silenzioso relax: Avensis è capace di declinare tutte le forme del piacere. Per lunghi viaggi o brevi tragitti, Avensis fa riscoprire il gusto di mettersi al volante.



A CIASCUNO LA SUA AVENSIS.



Avensis è un concentrato di

intelligenza ed emozione: un'auto che offre tutte le soluzioni per una guida di qualità superiore.

I motori a benzina si avvalgono dell'esclusiva tecnologia Dual VVT-i integrata dal rivoluzionario sistema Valvematic.

I vantaggi? Più potenza, migliore risposta del motore, emissioni più basse e consumi ridotti, grazie a un'iniezione e a una combustione più efficienti. La motorizzazione a benzina 1.6 Valvematic 132 CV dispone di un nuovissimo cambio manuale a 6 marce, mentre il 1.8 Valvematic 147 CV offre la possibilità di scegliere tra il cambio manuale a 6 marce o l'inedito Multidrive S a 7 rapporti.

Grazie ai nuovi iniettori piezoelettrici più rapidi e precisi, pressioni del Common Rail di 2000 bar, turbina a geometria variabile e filtro antiparticolato, i motori diesel di Avensis sono tra i più prestazionali della sua categoria e, al tempo stesso, più ecologici e moderati nei consumi. Disponibili nelle motorizzazioni 2.0 D-4D 126 CV, 2.2 D-4D 150 CV e 2.2 D-CAT 177 CV, sono equipaggiati con il cambio manuale a 6 rapporti. Sulla versione 2.2 D-CAT 150 CV è disponibile un innovativo cambio automatico a 6 rapporti con modalità sequenziale e palette al volante. Tutti i motori, sia diesel che benzina, sono omologati Euro 5.

LA SICUREZZA SI FA STRADA.

Calma, tranquillità e molta sicurezza. È questo lo stato d'animo che riesce a trasmettere Avensis. Un'auto progettata per mantenere il controllo anche nelle situazioni più difficili. È dotata dei più avanzati dispositivi di sicurezza attiva e passiva: freni maggiorati, controllo elettronico della stabilità (VSC+) collegato al servosterzo elettrico (EPS+), controllo della trazione (TRC), poggiatesta attivi, fari autoadattivi e stop attivi, che riducono il rischio di tamponamenti. Ha sette airbag, tra cui quello per le ginocchia del guidatore e quelli a tendina anteriori e posteriori per i passeggeri. Lo straordinario livello di sicurezza aumenta con il sistema di bloccaggio delle porte a una velocità prestabilita e il sistema anti-intrusione MICS che, in caso d'impatto, assorbe e disperde l'energia d'urto. Avensis è la prima auto nella sua categoria ad essere stata testata con i severi crash test EuroNCAP introdotti nel 2009 e ad aver ottenuto il massimo punteggio.





CONTROLLO ASSOLUTO

Avensis è ora disponibile con il nuovo equipaggiamento Executive Safety, per un'esperienza di viaggio all'insegna della sicurezza e del controllo. Questa versione è dotata del nuovo sistema Adaptive Cruise Control, che permette di mantenere una determinata velocità di crociera e una distanza di sicurezza dai veicoli che ci precedono. L'equipaggiamento Executive Safety di Avensis dispone anche di due dispositivi chiamati Lane Keeping Assist e Lane Departure Warning, che avvertono il conducente in caso di fuoriuscita dalla propria corsia attraverso un leggero impulso di sterzata e, se necessario, un allarme sonoro.

La sicurezza di viaggiare con una versione Executive Safety di Avensis ha il suo punto di forza nel Pre-Crash Safety System, un sistema sempre attivo che è in grado di prevedere il rischio di collisione e mettere in atto una serie di contromisure per ridurre al minimo il rischio per gli occupanti dell'auto. Vivi con Avensis la sicurezza che hai sempre desiderato.



Lane Keeping Assist



Cruise Control Adattivo e Pre-Crash Safety System



EQUILIBRIO PERFETTO.

È l'espressione di una nuova estetica. Raffinata, grintosa, funzionale: la linea di Avensis armonizza gli opposti per creare una dimensione coinvolgente e affascinante. Il cofano spinto in avanti e il montante tirato indietro le regalano una forma distintiva con un'eccellente aerodinamicità, e un CX ai vertici della categoria.




DESIDERIO IN CRESCENDO.

Avensis è relax allo stato puro. Sedili ergonomici, imbottiture confortevoli, ampio spazio per le gambe, rifiniture così raffinate da rapire lo sguardo, perfetto isolamento acustico: il suo abitacolo è fatto per sedurre non solo il guidatore, ma anche i passeggeri. L'innovativo design riesce a creare anche un sorprendente spazio interno, la cui ricercatezza diventa lusso: rivestimenti curati, climatizzatore potente, sistema audio dal suono pulito, visibilità ottimale e comandi a portata di mano.

Avensis. Chi la guida non vorrebbe mai staccare le mani dal volante, chi viaggia a bordo non vorrebbe mai scendere.






CHROME PACK

Fanno parte del Chrome Pack una serie di rifiniture progettate per soddisfare con stile la tua idea di perfezione. La finitura anteriore cromata è concepita per arricchire il design dinamico della griglia mentre le finiture laterali aggiungono classe e luminosità alle fiancate della tua auto. Altri due dettagli confezionati ad arte che accrescono l'eleganza di Avensis sono la finitura posteriore cromata e la cornice dei fari fendinebbia.

ACCESSORI

Il Kit di integrazione iPod/iPhone/USB ti consente di far interagire il sistema audio della tua Avensis coi tuoi supporti multimediali, così da avere sempre a portata di mano le tue playlist preferite mentre guidi. Le informazioni sul brano e l'artista contenute del tuo iPod/iPhone saranno visibili sul sistema audio della Avensis: ti basterà solo uno sguardo per avere tutto sotto controllo.

Con il sistema Modular In Car Entertainment offri ai tuoi passeggeri un intrattenimento unico durante ogni spostamento. MICE ti consente infatti di riprodurre film in DVD e MP4 o dedicarti ai tuoi videogiochi preferiti sullo schermo TFT/LCD da 7". MICE è un sistema estraibile e può essere facilmente trasportato ed utilizzato ovunque, basta solo un cavo di alimentazione 12V e una presa di corrente.















TOYOTA E L'AMBIENTE


Crediamo che la sostenibilità ambientale sia la sfida più importante da affrontare in questo secolo. La nostra risposta riguarda non soltanto i prodotti ma anche ogni aspetto del nostro business e ogni singola persona coinvolta. Per questo:

- sviluppiamo tecnologie innovative a basso impatto ambientale come il sistema ibrido, una piattaforma da cui possono scaturire il Full-Hybrid (benzina-elettrico), il Plug-in o ibrido ricaricabile e l'elettrico puro;
- sviluppiamo un'ampia gamma di veicoli equipaggiati con propulsori a benzina efficienti e diesel a basse emissioni;
- riduciamo l'impatto ambientale di tutte le nostre attività;
- minimizziamo l'utilizzo di risorse naturali nella produzione e massimizziamo il riciclo e il riutilizzo;
- lavoriamo con le comunità locali per migliorare la qualità dell'ambiente.

Il nostro obiettivo è ottenere zero emissioni, dalla prima all'ultima fase della nostra attività. Questo è il nostro approccio a 360° per la leadership ambientale.

DIECI CONSIGLI PER UNA GUIDA ECOLOGICA E PER RIDURRE FINO AL 30% LE EMISSIONI DI CO₂.

-  1. Rimuovete ogni peso non necessario ed eventuali carichi sul tetto.
-  2. Viaggiate a velocità costante, si consuma meno.
-  3. Evitate di utilizzare l'auto per percorsi brevi.
-  4. Controllate regolarmente la pressione delle gomme.
-  5. Sottoponete l'automobile a una manutenzione periodica, seguendo le indicazioni del produttore.
-  6. Inserite il prima possibile le marce più alte, per ridurre i giri del motore e il consumo di carburante.
-  7. Usate gli accessori elettrici (ad esempio l'aria condizionata) solo quando è veramente necessario.
-  8. Regolate la vostra condotta di guida in base al flusso del traffico.
-  9. Tenete chiusi i finestrini (usate il sistema di ventilazione quando possibile).
-  10. Utilizzate il computer di bordo che visualizza consumi in tempo reale: potrete risparmiare fino al 10% di carburante.



PROGETTAZIONE

- Toyota, da oltre 40 anni, sviluppa progetti concreti per diminuire consumi ed emissioni con l'obiettivo finale delle "emissioni zero": un'auto totalmente pulita. La tecnologia Hybrid Synergy Drive, attualmente disponibile su Prius e Auris HSD, rappresenta il migliore risultato in termini di emissioni, consumi, tecnologia e affidabilità.
- Un sistema di valutazione ecologica chiamato Eco-Vas, valuta l'intero ciclo di vita del veicolo in termini di impatto ambientale (dalla produzione all'utilizzo, fino allo smaltimento).



GESTIONE DELLE AUTO A FINE CICLO

- L'istituzione di un sistema di raccolta e riciclaggio dei veicoli destinati alla rottamazione permette di ridurre al minimo l'impatto ambientale degli ELV (veicoli alla fine del ciclo di vita).
- Per maggiori informazioni visitate il sito www.toyota.it/toyota/corporate/ambiente o contattate la concessionaria Toyota più vicina a voi.



LA QUALITÀ? PER TOYOTA È UNO STILE DI VITA.

Per Toyota la qualità è uno stile di vita, che si basa su un'idea tanto semplice quanto geniale: il **Kaizen**, ovvero il miglioramento continuo. Nulla è così perfetto da non poter essere migliorato. Ogni auto è prodotta e progettata con grande precisione. Ciascun dettaglio è sottoposto a severi test di controllo, con una cura che si traduce nella straordinaria qualità delle vetture. Per questo, le auto Toyota sono il massimo per affidabilità, sicurezza ed emissioni.

Una **mobilità sostenibile** infatti, non può e non deve rimanere solo un sogno. Toyota sta perseguendo questo obiettivo sia attraverso azioni che riducano o compensino l'impatto ambientale di tutte le attività del suo business, sia producendo veicoli sempre più eco-compatibili.

Ma per una mobilità realmente sostenibile è importante considerare anche gli aspetti legati alla **sicurezza**. Toyota è attiva in questo settore con numerose iniziative, condotte anche in collaborazione con altri

soggetti interessati (le associazioni degli automobilisti e altre istituzioni), allo scopo di ridurre gli incidenti automobilistici.

La filosofia "OGGI per DOMANI" di Toyota implica un atteggiamento propositivo: la previsione dei problemi e l'adozione di misure correttive prima che essi si verifichino. Inoltre, Toyota ha adottato un approccio aziendale mirato a produrre auto sempre più tecnologiche, per rendere l'**innovazione** alla portata di tutti e migliorare così la qualità della vita dei suoi clienti.

Infatti, alla base della filosofia Toyota c'è il "**customer first**", ovvero la profonda convinzione che il cliente venga prima di tutto. In sostanza, Toyota vuole essere "un buon cittadino" in tutte le realtà in cui opera, privilegiando un approccio di massima attenzione al cliente, che lo soddisfi in qualsiasi momento della sua esperienza.

Solo così si può creare una relazione basata su fiducia e fedeltà reciproca.



COLORI CARROZZERIA.



Black Met



Deep Titanium Met



Dark Grey Met



Dark Blue Met



Deep Blue Met



White



Silver Met



Grey Met

INTERNI.



Avensis Sol - Tessuto



Pelle greige



Avensis Executive - Tessuto



Pelle nera

CERCHI IN LEGA.



**Cerchio in lega 16"
Versione Sol**



**Cerchio in lega 17"
Versione Sol Plus**



**Cerchio in lega 17"
Versione Executive**



**Cerchio in lega 18"
Versione Executive Safety**

SCHEDA TECNICA WAGON E BERLINA.



1550 - 1560 mm

1810 mm



965 mm

2700 mm

1100 mm

4765 mm

1480 mm



1540 - 1550 mm

1810 mm



1550 - 1560 mm

1810 mm



965 mm

2700 mm

1030 mm

4695 mm

1480 mm



1540 - 1550 mm

1810 mm

CARATTERISTICHE TECNICHE

	1.6 Valvematic 6M/T	1.8 Valvematic 6M/T	1.8 Valvematic Multidrive S	2.0 D-4D 6M/T	2.2 D-4D 6M/T	2.2 D-CAT 6A/T	2.2 D-CAT 6M/T
--	---------------------	---------------------	-----------------------------	---------------	---------------	----------------	----------------

DIMENSIONI (mm)

Lunghezza	4.765						
Larghezza	1.810						
Altezza	1.480						
Passo	2.700						
Cx	0,29						
Capacità bagagliaio min (l)	543						
Numero posti	5						
Carreggiata ant.	1.560 (16") 1.550 (17")	1.550 (17")	1.550 (17")	1.560 (16") 1.550 (17")	1.550 (17")	1.550 (17")	1.550 (17")
Carreggiata post.	1.550 (16") 1.540 (17")	1.540 (17")	1.540 (17")	1.550 (16") 1.540 (17")	1.540 (17")	1.540 (17")	1.540 (17")

PESI (kg)

Massa a vuoto	1.425	1.455	1.475	1.580	1.590	1.590	1.600
Massa complessiva	1.950	2.000	2.020	2.130	2.140	2.140	2.140
Massa rimorchiabile	1.400	1.500	1.600	1.600	1.800	1.600	1.800
Capacità serbatoio carburante (l)	60						

CARATTERISTICHE TECNICHE

	1.6 Valvematic 6M/T	1.8 Valvematic 6M/T	1.8 Valvematic Multidrive S	2.0 D-4D 6M/T	2.2 D-4D 6M/T	2.2 D-CAT 6A/T	2.2 D-CAT 6M/T
--	---------------------	---------------------	-----------------------------	---------------	---------------	----------------	----------------

DIMENSIONI (mm)

Lunghezza	4.695						
Larghezza	1.810						
Altezza	1.480						
Passo	2.700						
Cx	0,28						
Capacità bagagliaio min (l)	509						
Numero posti	5						
Carreggiata ant.	1.560 (16") 1.550 (17")	1.550 (17")	1.550 (17")	1.560 (16") 1.550 (17")	1.550 (17")	1.550 (17")	1.550 (17")
Carreggiata post.	1.550 (16") 1.540 (17")	1.540 (17")	1.540 (17")	1.550 (16") 1.540 (17")	1.540 (17")	1.540 (17")	1.540 (17")

PESI (kg)

Massa a vuoto	1.400	1.410	1.435	1.520	1.545	1.545	1.555
Massa complessiva	1.950	2.000	2.020	2.100	2.140	2.140	2.140
Massa rimorchiabile	1.400	1.500	1.600	1.600	1.800	1.600	1.800
Capacità serbatoio carburante (l)	60						

CARATTERISTICHE TECNICHE	1.6 Valvematic 6M/T	1.8 Valvematic 6M/T	1.8 Valvematic Multidrive S	2.0 D-4D 6M/T	2.2 D-4D 6M/T	2.2 D-CAT 6A/T	2.2 D-CAT 6M/T
MOTORE							
Alimentazione	Benzina Iniezione elettronica Collettore d'aspirazione con lunghezza variabile			Diesel iniezione diretta Common Rail con turbina a geometria variabile Iniettori piezoelettrici			
Motore cilindri disposizione	Anteriore trasversale - 4 cilindri in linea						
Distribuzione	16 Valvole DOHC Dual VVT-i con Valvematic Catena silenziosa			16 Valvole DOHC Catena silenziosa			
Alesaggio x corsa (mm)	80,5 X 78,5	80,5 X 88,3	80,5 X 88,3	86 X 86	86 X 96	86 X 96	86 X 96
Rapporto di compressione	10,7 : 1	10,5 : 1	10,5 : 1	15,8 : 1	15,7 : 1	15,7 : 1	15,7 : 1
Cilindrata (cm³)	1598	1798	1798	1998	2231	2231	2231
Potenza max/giri KW (CV)	97 (132) / 6400	108 (147) / 6400	108 (147) / 6400	93 (126) / 3600	110 (150) / 3600	110 (150) / 3600	130 (177) / 3600
Coppia max/giri (Nm)	160 / 4400	180 / 4000	180 / 4000	310 / 1800 - 2400	340 / 2000 - 2800	340 / 2000 - 2800	400 / 2000 - 2800
Filtro antiparticolato	-	-	-	DPF	DPF	DPNR	DPNR
Emissioni CO₂ (g/kg)	Wagon 153 / EURO V	155 / EURO V	158 / EURO V	142 / EURO V	150 / EURO V	174 / EURO V 176 / EURO V*	159 / EURO V
	Berlina 152 / EURO V	154 / EURO V	157 / EURO V	141 / EURO V	147 / EURO V	169 / EURO V	157 / EURO V
Potenza fiscale	17	19	19	20	21	21	21
STERZO							
Scatola guida	Pignone - Cremagliera						
Servosterzo	Elettrico (EPS +)						
Raggio di sterzata minimo (m)	5,4						
TRASMISSIONE							
Trazione	Anteriore						
Cambio	6 Rapporti manuale	6 Rapporti manuale	CVT7 Rapporti automatico sequenziale	6 Rapporti manuale	6 Rapporti manuale	6 Rapporti automatico sequenziale	6 Rapporti manuale
Frizione (cambio manuale)	Monodisco a secco	Monodisco a secco	-	Monodisco a secco	Monodisco a secco	-	Monodisco a secco

*Versione Executive Safety con cerchi da 18"

CARATTERISTICHE TECNICHE	1.6 Valvematic 6M/T	1.8 Valvematic 6M/T	1.8 Valvematic Multidrive S	2.0 D-4D 6M/T	2.2 D-4D 6M/T	2.2 D-CAT 6A/T	2.2 D-CAT 6M/T
PRESTAZIONI							
Velocità massima km/h	Wagon 195	200	200	200	210	205	220
	Berlina 200	200	200	200	210	205	220
Accelerazione 0-100 km/h	Wagon 10,6	9,7	10,7	10,0	9,2	9,8	8,8
	Berlina 10,4	9,4	10,4	9,7	8,9	9,5	8,5
CONSUMI (l/100 km)							
Ciclo urbano	Wagon 8,5	8,6	8,7	6,7	7,1	8,4 / 8,5*	7,5
	Berlina 8,5	8,6	8,7	6,7	7,0	8,2	7,4
Ciclo extra urbano	Wagon 5,5	5,6	5,7	4,7	4,8	5,5 / 5,6*	5,1
	Berlina 5,5	5,5	5,7	4,6	4,7	5,3	5,0
Ciclo combinato	Wagon 6,6	6,7	6,8	5,4	5,6	6,6 / 6,7*	6,0
	Berlina 6,6	6,6	6,8	5,4	5,5	6,4	5,9
SOSPENSIONI							
Anteriori	Tipo MacPherson con barra stabilizzatrice						
Posteriori	Indipendenti - doppio braccio oscillante con barra stabilizzatrice						
FRENI							
Anteriori	Dischi autoventilanti (295 x 26 mm / 2.2D 320 x 26 mm)						
Posteriori	Dischi pieni (290 x 11 mm)						
ABS + EBD	4 sensori e 4 canali						
CONTROLLI DINAMICI							
VSC* + TRC + BA	std						
RUOTE							
Cerchi	16" / acciaio 17" / lega	17" / lega	17" / lega	16" / acciaio 17" / lega	17" / lega	17" / lega * 18" / lega*	17" / lega
Pneumatici	205 / 60R16 215 / 55R17	215 / 55R17	215 / 55R17	205 / 60R16 215 / 55R17	215 / 55R17	215 / 55R17 225 / 45R18*	215 / 55R17

*Versione Executive Safety con cerchi da 18"

SCHEDA EQUIPAGGIAMENTO.

BERLINA / WAGON

SICUREZZA	AVENSIS SOL	AVENSIS SOL PLUS	AVENSIS EXECUTIVE
Freni a disco anteriori autoventilanti	S	S	S
Freni a disco posteriori	S	S	S
ABS + Ripartitore elettronico della frenata (EBD) + Assistenza alla frenata (BA)	S	S	S
VSC + e TRC disinseribile	S	S	S
Airbag frontali (disattivabile lato passeggero)	S	S	S
Airbag laterali anteriori	S	S	S
Airbag laterali a tendina	S	S	S
Airbag ginocchia (lato guida)	S	S	S
Cinture di sicurezza anteriori con pretensionatore e limitatore di forza	S	S	S
Cinture di sicurezza posteriori a 3 punti di ancoraggio	S	S	S
Attacchi delle cinture di sicurezza anteriori regolabili in altezza	S	S	S
Sistema ISOFIX sedute posteriori laterali	S	S	S
Poggiatesta anteriori attivi (anti colpo di frusta)	S	S	S
Barre antintrusione in tutte le portiere	S	S	S
Abitacolo indeformabile ad alta protezione con gabbia ad assorbimento programmato (MICS)	S	S	S
Schienale sedile posteriore rinforzato (anti-intrusione bagagli)	S	S	S
Piantone dello sterzo collassabile	S	S	S
Pedaliera collassabile	S	S	S
Stop attivi con luce a LED	S	S	S
Avvisatore acustico luci accese	S	S	S
Spia porta aperta	S	S	S
Spia luminosa ed acustica cinture di sicurezza non allacciate	S	S	S
Sistema di chiusura automatica delle porte	S	S	S
Sistema di blocco del flusso di carburante in caso di incidente	S	S	S
Retrovisore interno auto-anabbagliante	-	-	S

S = di serie
OPT = a richiesta con sovrapprezzo
- = non disponibile

BERLINA / WAGON

ESTERNI	AVENSIS SOL	AVENSIS SOL PLUS	AVENSIS EXECUTIVE
Fari alogeni anteriori	S	S	-
Fari fendinebbia anteriori	S	S	S
Fari Bi-xeno ad alta intensità (HID) con lavafari	-	-	S
Sistema fari anteriori adattivi (AFS) (disattivabile)	-	-	S
Barre al tetto integrate (solo wagon)	S	S	S
Cornice cromata dei vetri	S	S	S
Cerchi in lega da 16" con pneumatici 205/60R16	S	-	-
Cerchi in lega da 17" con pneumatici 215/55R17	-	S	S
Cerchi in lega da 18" con pneumatici 225/45R18	-	-	OPT**
Ruotino di scorta (non disponibile su Wagon 2.2 D-CAT 150HP Automatico con tetto panoramico)	S	S	S
Kit riparazione pneumatici (solo su Wagon 2.2 D-CAT 150HP Automatico con tetto panoramico)	-	S	S
Vetri posteriori oscurati (solo wagon)	-	-	S

SEDILI E INTERNI

Finiture in titanio nella console centrale e nel pannello porta	S	S	-
Grafiche console centrale e pannello porta ispirate al Takesumi (Carbone di Bamboo)	-	-	S
Schienali posteriori abbattibili separatamente 60/40	S	S	S
Superficie di carico completamente piatta (solo wagon)	S	S	S
Poggiatesta anteriori regolabili in altezza ed inclinazione	S	S	S
Poggiatesta posteriori (3) regolabili in altezza	S	S	S
Supporto lombare regolabile elettricamente in due posizioni	S	S	S
Volante a tre razze e pomello del cambio rivestiti in pelle	S	S	S
Battitacco cromato	-	-	S
Interni in pelle	-	-	OPT*
Sedili riscaldabili e regolabili elettricamente in otto posizioni con due funzioni di memoria	-	-	OPT*

*Disponibile solo con High Navi Luxury Pack
**Disponibile solo su Avensis Executive Safety

S = di serie
OPT = a richiesta con sovrapprezzo
- = non disponibile

BERLINA / WAGON

COMFORT	AVENSIS SOL	AVENSIS SOL PLUS	AVENSIS EXECUTIVE
Freno di stazionamento elettronico (con funzione hill holder solo sui cambi manuali)	S	S	S
Comandi bloccaporte e bloccavetri dal posto di guida	S	S	S
Servosterzo elettrico (EPS+)	S	S	S
Climatizzatore automatico bi-zona	S	S	S
Bracciolo anteriore con cassetto portaoggetti	S	S	S
Bracciolo posteriore con portabicchieri	S	S	S
Tendina parasole scura (posteriore) (solo sedan)	-	-	S
Volante a tre razze in pelle con comandi audio	S	S	S
Volante a tre razze regolabile in altezza e profondità	S	S	S
Volante a tre razze regolabile elettricamente in altezza e profondità con due funzioni di memoria	-	-	OPT*
Sensore crepuscolare	-	-	S
Sensore pioggia	-	-	S
Sensori di parcheggio posteriori	-	-	S
Palette del cambio al volante (solo 2.2 D-CAT 150HP Automatico e 1.8 Multidrive S)	-	S	S
Cruise control con limitatore di velocità (non disponibile su 1.8 Multidrive S)	-	S	S
Cristalli elettrici anteriori e posteriori con funzione auto up/down e anti-schiacciamento	S	S	S
Retrovisori esterni regolabili elettricamente	S	S	-
Retrovisori esterni regolabili e ripiegabili elettricamente	-	-	S
Smart entry e Push Start	-	-	S
Apertura elettrica sportello benzina	S	S	S
Telo copribagagli a scorrimento (solo wagon)	S	S	S
Luce vano bagagli	S	S	S
Vano di carico passante	S	S	S
Guide nel portabagagli (solo wagon)	-	-	S

*Disponibile solo con High Navi Luxury Pack

S = di serie
OPT = a richiesta con sovrapprezzo
- = non disponibile

BERLINA / WAGON

AUDIO	AVENSIS SOL	AVENSIS SOL PLUS	AVENSIS EXECUTIVE
Doppia antenna annegata nel lunotto posteriore (berlina)	S	S	S
Antenna compatta al tetto e annegata nel lunotto posteriore (wagon)	S	S	S
Presse aux-in per collegamento con fonti audio esterne	S	S	S
Sistema audio radio/CD/MP3 con 6 speaker	S	-	-
Sistema audio radio/CD/MP3 con 6 speaker + vivavoce Bluetooth per il telefono cellulare	-	S	S
Sistema audio premium radio/CD/MP3 con 11 speaker + vivavoce Bluetooth + Music server da 10GB	-	-	OPT*

*Solo con High Navi

STRUMENTAZIONE

Strumentazione retroilluminata Optitron ad intensità variabile	S	S	S
Contagiri e tachimetro	S	S	S
Display centrale multifunzione: velocità media, consumo medio istantaneo, autonomia, ora e data, spia cinture di sicurezza passeggeri posteriori, tempo percorso di viaggio, temperatura esterna, contachilometri totali e parziali	S	S	S
Regolazione assetto fari manuale	S	S	-
Regolazione assetto fari automatica	-	-	S
Indicatore di cambio marcia (solo su cambi manuali)	S	S	S
Indicatore ECO-Driving (solo su 1.8 Multidrive S e 2.2 D-CAT 150HP Automatico)	-	S	S

GARANZIA

3 anni /100.000 km	S	S	S
--------------------	---	---	---

ANTIFURTO

Immobilizer	S	S	S
-------------	---	---	---

S = di serie
OPT = a richiesta con sovrapprezzo
- = non disponibile

OPTIONAL

BERLINA / WAGON

	AVENSIS SOL	AVENSIS SOL PLUS	AVENSIS EXECUTIVE
Vernice metallizzata	OPT	OPT	OPT
NAVI PACK Navigatore satellitare full map con schermo touch screen da 5,8" Porta USB & SD Card Telecamera Posteriore	-	OPT	-
HIGH NAVI Navigatore satellitare full map 3D con schermo touch screen da 7" e hard disk da 30GB Sistema Audio Premium con 11 altoparlanti e un hard disk da 10GB Telecamera posteriore	-	-	OPT
HIGH NAVI - TETTO (SOLO WAGON) Navigatore satellitare full map 3D con schermo touch screen da 7" e hard disk da 30GB Sistema Audio Premium con 11 altoparlanti e un hard disk da 10GB Telecamera posteriore Tetto panoramico con tendina elettrica	-	-	OPT
HIGH NAVI - LUXURY PACK Navigatore satellitare full map 3D con schermo touch screen da 7" e hard disk da 30GB Sistema Audio Premium con 11 altoparlanti e un hard disk da 10GB Telecamera posteriore Interni in pelle Sedili anteriori riscaldabili e regolabili elettricamente con due funzioni di memoria Volante regolabile elettricamente in altezza e profondità	-	-	OPT

S = di serie
OPT = a richiesta con sovrapprezzo
- = non disponibile

BERLINA / WAGON

	AVENSIS SOL	AVENSIS SOL PLUS	AVENSIS EXECUTIVE
PREMIUM SAFETY PACK (SOLO SU 2.2D-CAT 150 SW A/T) High Navi - Luxury Pack Tetto Panoramico Cerchi da 18" Adaptive Cruise Control Lane Keeping Assist Pre Crash Safety System	-	-	OPT*

S = di serie
OPT = a richiesta con sovrapprezzo
- = non disponibile



3 Anni di Garanzia
o fino a 100.000 km

GARANZIA TOTALE. AVENSIS, come tutti i veicoli Toyota, gode della garanzia totale per 3 anni o 100.000 km, 12 anni sulla corrosione passante e 3 anni sulla verniciatura, senza limiti di chilometraggio. La garanzia è valida e riconosciuta anche in caso di trasferimento di proprietà.

Contratto Certo

CONTRATTO DI ACQUISTO PER I CLIENTI TOYOTA. CERTO, il contratto di acquisto Toyota, è oggi uno dei più evoluti del mercato automobilistico, sia in termini di chiarezza e trasparenza delle condizioni sia in termini di garanzia e tutela dei diritti degli acquirenti. Spiccano per importanza le clausole dei termini di consegna e del prezzo bloccato.

Toyota Eurocare

SERVIZIO DI ASSISTENZA COMPLETA PER VOI E LA VOSTRA AUTO. TOYOTA EURO CARE garantisce un servizio 24 ore su 24, 365 giorni all'anno, per 3 anni, fornendo assistenza pratica e consulenza in caso di guasto, incidente o malattia.

Valore Toyota

VALORE TOYOTA è una speciale formula che consente di acquistare insieme all'auto un pacchetto di servizi completo con un impegno mensile inferiore ad un piano tradizionale. Il pacchetto comprende la manutenzione a cura delle officine autorizzate per i primi 45.000 km, le assicurazioni per furto, incendio, grandine, rottura cristalli, atti vandalici e altre coperture speciali. Al termine del primo periodo contrattuale viene offerto un ventaglio completo di opzioni per cambiare la vostra Toyota, prolungare il piano o estinguerlo senza spese.

Leasing Toyota

LEASING TOYOTA è il leasing di Toyota Financial Services completo di servizi esclusivi e libero da costi superflui. Include l'assicurazione furto e incendio con coperture speciali, la gestione della tassa di proprietà, la Kasko e la manutenzione programmata. Può essere sottoscritto da aziende e da privati titolari di partita IVA o Codice Fiscale.




SERVICE FOREVER. È il modo Toyota di erogare assistenza per tutto il ciclo di vita della vettura, efficiente e completo dal montaggio degli accessori alla manutenzione globale dell'auto. Interventi programmati, veloci e ben eseguiti, prezzi chiari, preventivi e fatture "trasparenti" e aperture delle officine per 12 ore consecutive al giorno senza intervallo.

TOYOTA MOTOR ITALIA S.p.A. Via Kiiciro Toyoda, 2 - 00148 Roma

* La Casa costruttrice e la Toyota Motor Italia, nell'ambito del continuo miglioramento del prodotto, si riservano il diritto di apportare in qualsiasi momento, senza preavviso, modifiche alle caratteristiche tecniche ed agli accessori dei propri modelli.

* Le dotazioni descritte o fotografate nel presente catalogo sono solo indicative, gli equipaggiamenti disponibili sono indicati sul listino prezzi. Per motivi legati ai processi di stampa, i colori riprodotti su questo catalogo possono differire da quelli reali.

Scopri Avensis su www.toyota.it



Le immagini riportate nel presente catalogo sono puramente indicative.

Toyota Motor Italia si riserva il diritto di modificare le caratteristiche riportate in questo catalogo in base allo sviluppo del prodotto.

Stampato su carta ecologica FSC, proveniente da foreste controllate e certificate nel rispetto delle normative ecologiche esistenti. Gli inchiostri utilizzati per la presente brochure sono solo ed esclusivamente a base vegetale, provenienti dalla lavorazione di oli alimentari.

Stampato a cura della Direzione Marketing della Toyota Motor Italia 05/11.

Today
Tomorrow
Toyota